

# MOBI PORTAL

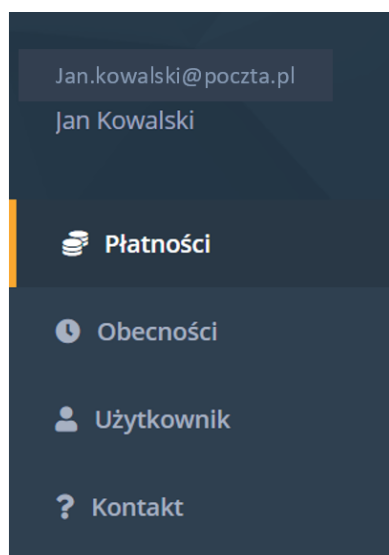
## opłaty dla rodziców

## mobiPortal - Instrukcja obsługi dla rodzica

[www.mobiportal.pl](http://www.mobiportal.pl) to platforma do wymiany informacji pomiędzy placówką oświatową, a rodzicami. Po zalogowaniu się do portalu rodzic ma możliwość podglądu obecności dziecka oraz posiłków.

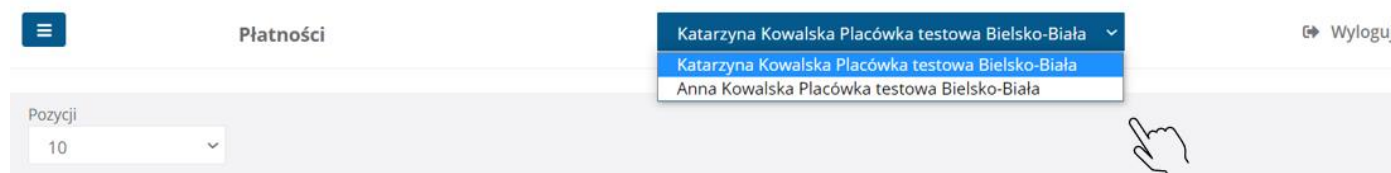
Na portalu dostępne są następujące moduły:

- Płatności
- Obecności
- Użytkownik



### Moduł Płatności:

Po wejściu w zakładkę “Płatności” wyświetlone zostaną wystawione przez placówkę naliczenia. Jeżeli rodzic posiada więcej niż jedno dziecko należy je wybrać z listy dostępnej w prawym górnym rogu.





Pozycji

10

Typ	Numer	Okres	Data wystawienia	Płatnik	Termin płatności	Wartość	Pozostało do zapłaty	
Naliczenie	FSD/00004/IP002/Z/2021	SIERPIEŃ 2021	06.08.2021	Jan Kowalski	16.08.2021	15,00	15,00	+ Dodaj do płatności online
Naliczenie	FSD/00003/IP002/Z/2021	SIERPIEŃ 2021	05.08.2021	Jan Kowalski	16.08.2021	85,00	85,00	+ Dodaj do płatności online
Naliczenie	FSD/00002/IP002/Z/2021	LIPIEC 2021	30.07.2021	Jan Kowalski	30.07.2021	30,00	20,00	+ Dodaj do płatności online

Pozycje od 1 do 3 z 3 łącznie

Poprzednia 1 Następna

Rachunek bankowy: BANK MILLENIUM 66249000346139451446574161

Rachunki, które wyświetlają się w kolorze **czernym** to naliczenia niezapłacone, którym minął termin płatności. Rachunki w kolorze **zielonym** to bieżące płatności.

Na liście opłat wyświetlane są takie informacje jak:

- Numer naliczenia
- Okres
- Data wystawienia
- Płatnik
- Termin płatności
- Wartość całkowita do zapłaty
- Wartość jaka pozostała do zapłaty jeżeli nie opłacono rachunku w całości

Wystawione naliczenie można otworzyć i podejrzeć jego szczegóły, po kliknięciu w konkretny dokument wyświetlone zostaną informacje dotyczące naliczenia.

Typ	Numer	Okres	Data wystawienia	Płatnik	Termin płatności	Wartość	Pozostało do zapłaty	
Naliczenie	FSD/00004/IP002/Z/2021	SIERPIEŃ 2021	06.08.2021	Jan Kowalski	16.08.2021	15,00	15,00	+ Dodaj do płatności online
Naliczenie	FSD/00003/IP002/Z/2021	SIERPIEŃ 2021	05.08.2021	Jan Kowalski	16.08.2021	85,00	85,00	+ Dodaj do płatności online
Naliczenie	FSD/00002/IP002/Z/2021	LIPIEC 2021	30.07.2021	Jan Kowalski	30.07.2021	30,00	20,00	+ Dodaj do płatności online

Pozycje od 1 do 3 z 3 łącznie

Poprzednia 1 Następna

Rachunek bankowy: BANK MILLENIUM 66249000346139451446574161

[← Wróć do płatności](#)Płatności / **Płatność**

Katarzyna Kowalska Placówka testowa Bielsko-Biała ▾

**Typ:** Naliczenie**Numer:** FSD/00003/IP002/Z/2021**Płatnik:** Jan Kowalski**Okres:** SIERPIEŃ 2021**Data wystawienia:** 05.08.2021**Termin płatności:** 16.08.2021**Wartość:** 85,00**Pozostało do zapłaty:** 85,00

Tytułem	Cena	Ilość	Wartość
Opłata za pobyt	1,00	10	10,00
Opłata za żywienie - śniadanie	2,00	10	20,00
Opłata za żywienie - obiad	4,00	10	40,00
Opłata za żywienie - podwieczorek	1,50	10	15,00

Rachunek bankowy: BANK MILLENIUM 66249000346139451446574161

[← Wróć do płatności](#)[+ Dodaj do płatności online](#)

## Moduł Obecności:

Po wejściu w zakładkę obecności rodzic otrzymuje bieżący podgląd obecności (godziny przyjscia i wyjścia) dziecka w placówce oraz udział w zajęciach dodatkowych jak i informacje o deklarowanych i spożytych posiłkach. Jeżeli rodzic posiada więcej niż jedno dziecko należy je wybrać z listy dostępnej w prawym górnym rogu.

Data	Godziny	Posiłki deklarowane	Posiłki spożyte	Zajęcia dodatkowe
02.08.2021	07:20 - 15:17	Śniadanie Obiad Podwieczorek	Śniadanie Obiad Podwieczorek	
03.08.2021	07:30 - 15:35	Śniadanie Obiad Podwieczorek	Śniadanie Obiad Podwieczorek	Basen 09:00 - 10:00 płatne
04.08.2021	08:05 - 15:50	Śniadanie Obiad Podwieczorek	Śniadanie Obiad Podwieczorek	Religia 11:00 - 11:30 bezpłatne

## Moduł użytkownik:

Po wejściu do zakładki “Użytkownik” Rodzic ma możliwość zmiany hasła dostępowego do systemu

**⚠ UWAGA:** Hasło do portalu może być zmienione tylko i wyłącznie przez rodzica ! Jeżeli rodzic zapomni hasła należy kliknąć przycisk “Nie pamiętam hasła” na panelu logowania do portalu, wtedy na adres e-mail zostanie wysłana wiadomość do nadania nowego hasła.

---

# mobi Portal

## Strona logowania na konto Rodzica

E-mail

Hasło

Zaloguj

Nie pamiętam hasła

Witryna mobiPortal.pl jest integralną częścią systemu do naliczania opłat dla stołówek i przedszkoli mobiPrzedszkole.pl.

W razie jakichkolwiek pytań, prosimy o kontakt z jednostką oświatową.

# mobi Portal

## Nie pamiętam hasła

E-mail

jan.kowalski@poczta.pl

Wyślij odnośnik do zmiany hasła

Strona logowania

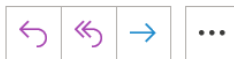
Po kliknięciu **“Wyślij odnośnik do zmiany hasła”** na podany adres mailowy zostanie przesłany link do zmiany hasła.

---

## mobiPortal - opłaty dla Rodziców - Ustaw swoje nowe h...



mobiPortal - opłaty dla Rodziców <powi:  
Do Jan.kowalski@poczta.pl



15:43

Szanowny użytkowniku,

Wysłano prośbę o zmianę hasła w programie mobiPortal - opłaty dla Rodziców.  
Prosimy o przejście do formularza zmiany hasła przy użyciu poniższego odnośnika.

[Zmiana hasła](#)

Z wyrazami szacunku,

**Zespół mobiPortal**

*UWAGA: Wiadomość ta została wygenerowana automatycznie. Prosimy na nią nie odpowiadać.*

*Wszelkie uwagi związane z działaniem portalu należy zgłaszać bezpośrednio do jednostki.*

Po kliknięciu w link do zmiany hasła system poprosi o wpisanie nowego hasła dostępu oraz jego powtórzenie, hasła muszą być identyczne.

# mobi Portal

## Zmiana hasła

Nowe hasło\*

Potwórzanie nowego hasła\*

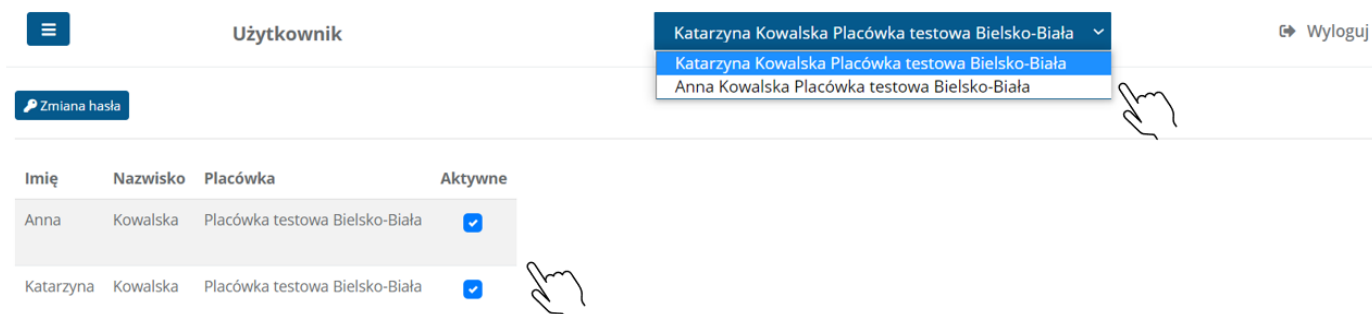
Zmień hasło

Strona logowania



## Moduł użytkownik:

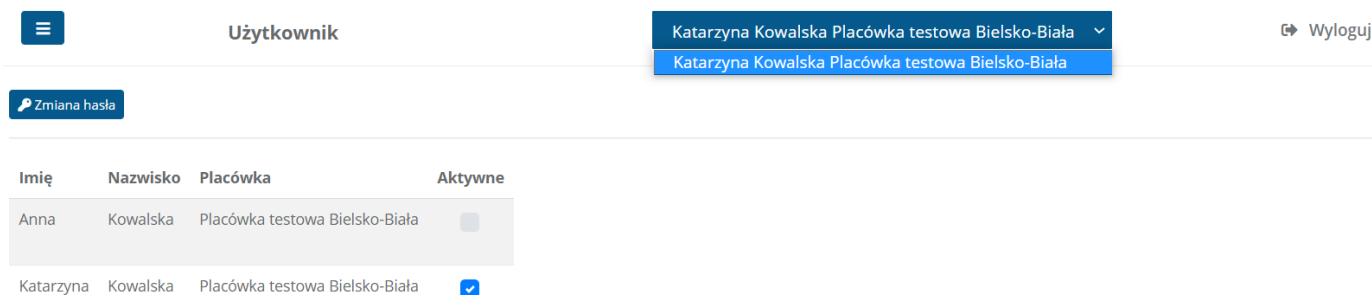
W zakładce “Użytkownik” widoczne są również dzieci, które są dodane do konta rodzica.



The screenshot shows the 'Użytkownik' module interface. At the top right, there is a dropdown menu with three options: 'Katarzyna Kowalska Placówka testowa Bielsko-Biała', 'Katarzyna Kowalska Placówka testowa Bielsko-Biała', and 'Anna Kowalska Placówka testowa Bielsko-Biała'. A hand icon points to the second option. Below the dropdown is a 'Wyloguj' button. On the left, there is a 'Zmiana hasła' button. Below that is a table with columns: 'Imię', 'Nazwisko', 'Placówka', and 'Aktywne'. The table contains two rows: one for 'Anna Kowalska' with an active checkbox checked, and one for 'Katarzyna Kowalska' with an active checkbox checked. A hand icon points to the second row.

Imię	Nazwisko	Placówka	Aktywne
Anna	Kowalska	Placówka testowa Bielsko-Biała	<input checked="" type="checkbox"/>
Katarzyna	Kowalska	Placówka testowa Bielsko-Biała	<input checked="" type="checkbox"/>

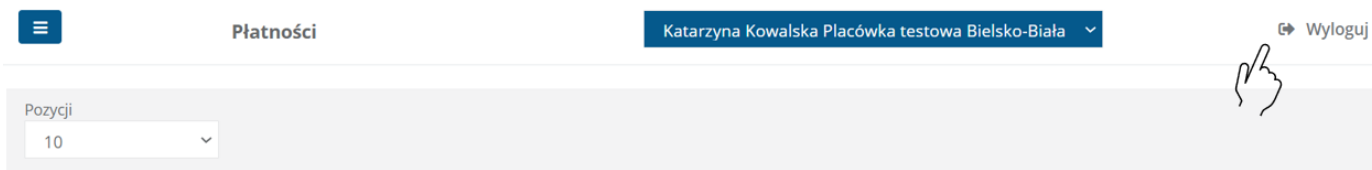
Jeżeli dziecko zakończy naukę to jest możliwość wyłączenia podglądu jego naliczeń oraz obecności w portalu. Należy wyłączyć przycisk “Aktywne”. Wtedy na liście pozostanie tylko dziecko, które aktualnie uczęszcza do placówki i tylko dla niego będą wyświetlane obecności oraz naliczenia.



The screenshot shows the 'Użytkownik' module interface. At the top right, there is a dropdown menu with two options: 'Katarzyna Kowalska Placówka testowa Bielsko-Biała' and 'Katarzyna Kowalska Placówka testowa Bielsko-Biała'. A hand icon points to the second option. Below the dropdown is a 'Wyloguj' button. On the left, there is a 'Zmiana hasła' button. Below that is a table with columns: 'Imię', 'Nazwisko', 'Placówka', and 'Aktywne'. The table contains two rows: one for 'Anna Kowalska' with an active checkbox disabled, and one for 'Katarzyna Kowalska' with an active checkbox checked.

Imię	Nazwisko	Placówka	Aktywne
Anna	Kowalska	Placówka testowa Bielsko-Biała	<input type="checkbox"/>
Katarzyna	Kowalska	Placówka testowa Bielsko-Biała	<input checked="" type="checkbox"/>

Wylogowanie się z portalu odbywa się poprzez kliknięciu przycisku “*Wyloguj*” znajdującego się w każdym module w prawym górnym rogu ekranu.



The screenshot shows the 'Płatności' module interface. At the top right, there is a dropdown menu with one option: 'Katarzyna Kowalska Placówka testowa Bielsko-Biała'. A hand icon points to the 'Wyloguj' button. On the left, there is a 'Pozycji' dropdown menu with the value '10' selected.



**Kontakt:**

W razie jakichkolwiek pytań, prosimy o kontakt z jednostką oświatową do której uczęszcza Państwa dziecko.